

**План финансово-хозяйственной деятельности
на 2019 год и на плановый период 2020 и 2021 годов**

" 25 " марта 2019 г.

УТВЕРЖДАЮ

(подпись) _____
(расшифровка подписи)
" 25 " марта 2019 г.

(Инициальные должности/лица, утверждающего документ)



Наименование муниципального бюджетного учреждения (подразделения)	ИНН/КПП	Единица измерения: руб.	Наименование органа, осуществляющего функции и полномочия учредителя	Адрес фактического местонахождения муниципального бюджетного учреждения (подразделения)	Сведения о деятельности муниципального бюджетного учреждения	КОДЫ	
						Форма по КФД	Дата
Муниципальное бюджетное общеобразовательное учреждение "Яринская средняя общеобразовательная школа"	5937002398/593301001		муниципальное казенное учреждение "Управление образования администрации Карагайского муниципального района"			по ОКПО	25.03.2019
						по РУБН/НУБП	
						по ОКВ	57308088
						по ОКЕИ	643
							383

Перечень услуг (работ), относящихся в соответствии с уставом к основным видам деятельности учреждения, предоставление которых для физических и юридических лиц осуществляется, в том числе за плату:

Цели деятельности муниципального учреждения:

Создание благоприятных условий для воспитания и обучения детей, охраны и укрепления их. Обеспечение интеллектуального, физического и личностного развития, способствующего формированию личности детей и возможности удовлетворения потребности в получении.

Виды деятельности государственного учреждения:

Общая балансовая стоимость движимого имущества, всего:
14204055.15

Общая балансовая стоимость недвижимого имущества, всего:

13702172.25

Имущественный комплекс государственного учреждения:

Площадь(и) здания(и), занимаемая(ые) учреждением (с указанием адреса места расположения здания(и)):

43280

Площадь земельного(ых) земельного(ых) участка(ов):

Перечень особо ценного движимого имущества (ОЦДИ, стоимостью выше 500 тыс.рублей):

Численность работников бюджетной сферы:

Количество ставок по штатному расписанию по состоянию на начало года в разрезе управленческого персонала (директор, заместители директора), основного персонала, вспомогательного персонала (юридические, финансовые службы, секретари), прочего персонала:

51 Среднесписочная численность по состоянию на отчетную дату в разрезе управленческого персонала (директор, заместители директора), основного персонала, вспомогательного персонала (юридические, финансовые службы, секретари), прочего персонала.:

Таблица 1

Показатели финансового состояния учреждения (подразделения)
на 25 марта 2019г.
(последнюю отчетную дату)

N п/п	Наименование показателя	Сумма, тыс. руб.
1	2	3
	Нефинансовые активы, всего	2 087,54
	из них: особо ценное движимое имущество, всего	552,36
	в том числе: остаточная стоимость	552,36

Показатели по поступлениям и выплатам учреждения (подразделения) на 25 марта 2019г.

Объем финансового обеспечения, руб (с точностью до двух знаков после запятой - 0,00)														
1	2	3	4	в том числе:				в том числе:						
				5	7	10	12	13	15	18	20	21	23	26
Наименование показателя	Код строки и	Классификации Российского федерального	Объем финансового обеспечения, очередной финансовый год, руб.	субсидия на финансовое обеспечение выполнения государственного	соответствии с абзацем вторым пункта 1 статьи 78.1 Бюджетного кодекса Российской Федерации	поступления от оказания услуг (выполнения работ) на платной основе и от иной приносящей доход деятельности	Объем финансового обеспечения, 1-й год планового периода, руб.	субсидия на финансовое обеспечение выполнения государственного	соответствии с абзацем вторым пункта 1 статьи 78.1 Бюджетного кодекса Российской Федерации	поступления от оказания услуг (выполнения работ) на платной основе и от иной приносящей доход деятельности	Объем финансового обеспечения, 2-й год планового периода, руб.	субсидия на финансовое обеспечение выполнения государственного	соответствии с абзацем вторым пункта 1 статьи 78.1 Бюджетного кодекса Российской Федерации	поступления от оказания услуг (выполнения работ) на платной основе и от иной приносящей доход деятельности
Поступления от доходов, всего	100	000	16 027 130,00	13 363 723,00	2 213 407,00	450 000,00	15 660 810,00	13 363 723,00	1 847 087,00	450 000,00	15 384 678,00	13 087 591,00	1 847 087,00	450 000,00
в том числе:														
доходы от оказания платных услуг, работ	120	130	450 000,00	0,00	0,00	450 000,00	450 000,00	0,00	0,00	450 000,00	450 000,00	0,00	0,00	450 000,00
из них:														
доходы от оказания платных услуг, работ	120	131	450 000,00	0,00	0,00	450 000,00	450 000,00	0,00	0,00	450 000,00	450 000,00	0,00	0,00	450 000,00
из них:														
внебюджет		131	450 000,00	0,00	0,00	450 000,00	450 000,00	0,00	0,00	450 000,00	450 000,00	0,00	0,00	450 000,00
доходы от оказания платных услуг, работ	120	130	13 363 723,00	13 363 723,00	0,00	0,00	13 363 723,00	13 363 723,00	0,00	0,00	13 087 591,00	13 087 591,00	0,00	0,00
из них:														
доходы от оказания платных услуг, работ	120	131	13 363 723,00	13 363 723,00	0,00	0,00	13 363 723,00	13 363 723,00	0,00	0,00	13 087 591,00	13 087 591,00	0,00	0,00
из них:														
Единая субвенция на выполнение														
отделных государственных полномочий в сфере образования		131	10 617 814,00	10 617 814,00	0,00	0,00	10 617 814,00	10 617 814,00	0,00	0,00	10 373 050,00	10 373 050,00	0,00	0,00

<p>Предоставление мер социальной поддержки педагогическим работникам образовательных муниципальных учреждений, работающих в сельской местности и поселках городского типа по оплате жилого помещения и коммунальных услуг</p>							
<p>Предоставление мер социальной поддержки отдельным категориям граждан, работающим в муниципальных учреждениях и проживающим в сельской местности и поселках городского типа (рабочих поселках), по оплате жилого помещения и коммунальных услуг Б-нп</p>	<p>152</p>	<p>18 000,00</p>	<p>0,00</p>	<p>18 000,00</p>	<p>0,00</p>	<p>0,00</p>	<p>0,00</p>
<p>Предоставление мер социальной поддержки отдельным категориям граждан, работающим в муниципальных учреждениях и проживающим в сельской местности и поселках городского типа(рабочих поселках)</p>	<p>152</p>	<p>476 600,00</p>	<p>0,00</p>	<p>476 600,00</p>	<p>0,00</p>	<p>476 600,00</p>	<p>0,00</p>

работы, услуги по содержанию имущества	244	198 541,00	198 541,00	0,00	0,00	0,00	0,00	238 541,00	238 541,00	0,00	0,00	0,00	0,00	0,00	0,00	0,00	0,00	0,00	0,00	0,00	0,00	0,00	0,00	0,00	0,00	0,00				
из них:																														
работы, услуги по содержанию имущества	244	198 541,00	198 541,00	0,00	0,00	0,00	0,00	238 541,00	238 541,00	0,00	0,00	0,00	0,00	0,00	0,00	0,00	0,00	0,00	0,00	0,00	0,00	0,00	0,00	0,00	0,00	0,00	0,00	0,00		
прочие работы, услуги, всего	244	245 981,00	245 981,00	0,00	0,00	0,00	0,00	245 981,00	245 981,00	0,00	0,00	0,00	0,00	0,00	0,00	0,00	0,00	0,00	0,00	0,00	0,00	0,00	0,00	0,00	0,00	0,00	0,00	0,00		
из них:																														
прочие работы, услуги	244	245 981,00	245 981,00	0,00	0,00	0,00	0,00	245 981,00	245 981,00	0,00	0,00	0,00	0,00	0,00	0,00	0,00	0,00	0,00	0,00	0,00	0,00	0,00	0,00	0,00	0,00	0,00	0,00	0,00		
из них:																														
Прочие работы, услуги (мес)	244	221 981,00	221 981,00	0,00	0,00	0,00	0,00	221 981,00	221 981,00	0,00	0,00	0,00	0,00	0,00	0,00	0,00	0,00	0,00	0,00	0,00	0,00	0,00	0,00	0,00	0,00	0,00	0,00	0,00		
прочие работы, услуги (ГС)	244	24 000,00	24 000,00	0,00	0,00	0,00	0,00	24 000,00	24 000,00	0,00	0,00	0,00	0,00	0,00	0,00	0,00	0,00	0,00	0,00	0,00	0,00	0,00	0,00	0,00	0,00	0,00	0,00	0,00		
увеличение стоимости основных средств	244	577 550,00	577 550,00	0,00	0,00	0,00	0,00	227 550,00	227 550,00	0,00	0,00	0,00	0,00	0,00	0,00	0,00	0,00	0,00	0,00	0,00	0,00	0,00	0,00	0,00	0,00	0,00	0,00	0,00		
из них:																														
увеличение стоимости основных средств (Местный)	244	161 550,00	161 550,00	0,00	0,00	0,00	0,00	161 550,00	161 550,00	0,00	0,00	0,00	0,00	0,00	0,00	0,00	0,00	0,00	0,00	0,00	0,00	0,00	0,00	0,00	0,00	0,00	0,00	0,00		
увеличение стоимости основных средств (ГС)	244	416 000,00	416 000,00	0,00	0,00	0,00	0,00	66 000,00	66 000,00	0,00	0,00	0,00	0,00	0,00	0,00	0,00	0,00	0,00	0,00	0,00	0,00	0,00	0,00	0,00	0,00	0,00	0,00	0,00		
поступление материальных запасов, всего	244	3 645 184,84	1 579 095,48	1 305 009,00	761 080,36	2 985 741,00	1 579 052,00	956 689,00	450 000,00	2 985 741,00	1 579 052,00	956 689,00	450 000,00	2 985 741,00	1 579 052,00	956 689,00	450 000,00	2 985 741,00	1 579 052,00	956 689,00	450 000,00	2 985 741,00	1 579 052,00	956 689,00	450 000,00	2 985 741,00	1 579 052,00	956 689,00	450 000,00	
из них:																														
увеличение стоимости лекарственных препаратов и материалов, применяемых в медицинских целях	244	4 000,00	4 000,00	0,00	0,00	4 000,00	4 000,00	0,00	0,00	4 000,00	4 000,00	0,00	0,00	4 000,00	4 000,00	0,00	0,00	4 000,00	4 000,00	0,00	0,00	4 000,00	4 000,00	0,00	0,00	4 000,00	4 000,00	0,00	0,00	
из них:																														
увеличение стоимости лекарственных препаратов и материалов, применяемых в медицинских целях	244	4 000,00	4 000,00	0,00	0,00	4 000,00	4 000,00	0,00	0,00	4 000,00	4 000,00	0,00	0,00	4 000,00	4 000,00	0,00	0,00	4 000,00	4 000,00	0,00	0,00	4 000,00	4 000,00	0,00	0,00	4 000,00	4 000,00	0,00	0,00	
увеличение стоимости продуктов питания	244	761 080,36	0,00	0,00	761 080,36	450 000,00	0,00	450 000,00	450 000,00	0,00	450 000,00	0,00	450 000,00	0,00	450 000,00	0,00	450 000,00	0,00	450 000,00	0,00	450 000,00	0,00	450 000,00	0,00	450 000,00	0,00	450 000,00	450 000,00	0,00	0,00

из них:																			
увеличение стоимости продуктов питания	244	761 080,36	0,00	0,00	761 080,36	450 000,00	0,00	0,00	450 000,00	450 000,00	0,00	0,00	450 000,00	0,00	0,00	450 000,00		0,00	
увеличение стоимости продуктов питания	244	287 401,00	287 401,00	0,00	0,00	287 401,00	287 401,00	0,00	0,00	287 401,00	287 401,00	0,00	0,00	287 401,00	0,00	0,00	287 401,00		0,00
из них:																			
увеличение стоимости продуктов питания	244	287 401,00	287 401,00	0,00	0,00	287 401,00	287 401,00	0,00	0,00	287 401,00	287 401,00	0,00	0,00	287 401,00	0,00	0,00	287 401,00		0,00
увеличение стоимости продуктов питания	244	1 139 009,00	0,00	1 139 009,00	0,00	956 689,00	0,00	956 689,00	0,00	956 689,00	0,00	0,00	956 689,00	0,00	0,00	956 689,00		0,00	
из них:																			
увеличение стоимости продуктов питания	244	1 139 009,00	0,00	1 139 009,00	0,00	956 689,00	0,00	956 689,00	0,00	956 689,00	0,00	0,00	956 689,00	0,00	0,00	956 689,00		0,00	
увеличение стоимости горюче-смазочных материалов	244	197 125,00	197 125,00	0,00	0,00	197 125,00	197 125,00	0,00	0,00	197 125,00	197 125,00	0,00	0,00	197 125,00	0,00	0,00	197 125,00		0,00
увеличение стоимости горюче-смазочных материалов	244	166 000,00	0,00	166 000,00	0,00	0,00	0,00	0,00	0,00	0,00	0,00	0,00	0,00	0,00	0,00	0,00	0,00		0,00
из них:																			
увеличение стоимости горюче-смазочных материалов	244	166 000,00	0,00	166 000,00	0,00	0,00	0,00	0,00	0,00	0,00	0,00	0,00	0,00	0,00	0,00	0,00	0,00		0,00
увеличение стоимости прочих оборотных запасов (материалов)	244	1 090 526,48	1 090 526,48	0,00	0,00	1 090 526,00	1 090 526,00	0,00	0,00	1 090 526,00	1 090 526,00	0,00	0,00	1 090 526,00	0,00	0,00	1 090 526,00		0,00
из них:																			
увеличение стоимости прочих оборотных запасов (материалов) МБ	244	1 014 609,00	1 014 609,00	0,00	0,00	1 014 609,00	1 014 609,00	0,00	0,00	1 014 609,00	1 014 609,00	0,00	0,00	1 014 609,00	0,00	0,00	1 014 609,00		0,00
увеличение стоимости прочих оборотных запасов (материалов) (ТС)	244	75 960,48	75 960,48	0,00	0,00	75 917,00	75 917,00	0,00	0,00	75 917,00	75 917,00	0,00	0,00	75 917,00	0,00	0,00	75 917,00		0,00

Показатели именованы по расходам на научные творческие работы, услуги учреждения (подрядчиком) на 25 марта 2019г.

Таблица 2.1

Наименование показателя	Код строки	Год начала исполнения	Сумма выделит по бюджету на научные творческие работы, услуги, руб. (с точностью до двух знаков после запятой) - (0,00)						в том числе:			
			места на научные						в соответствии с Федеральным законом от 5 апреля 2013 г. № 44-ФЗ "О контрактной системе в сфере закупок товаров, работ, услуг для обеспечения государственных и муниципальных нужд"			
			На 2019г. очередной финансовый год	На 2020г. 1-ый год планового периода	На 2021г. 2-ой год планового периода	На 2019г. очередной финансовый год	На 2020г. 1-ый год планового периода	На 2021г. 2-ой год планового периода	На 2019г. очередной финансовый год	На 2020г. 1-ый год планового периода	На 2021г. 2-ой год планового периода	На 2020г. 1-ый год планового периода
На оплату контрактов, заключенных до начала исполнения финансового года		2019	363 125,00	0,00	0,00	363 125,00	0,00	0,00	0,00	0,00	0,00	0,00
На научно творческие работы, услуги по 0 в начале исполнения		2019	4 947 172,84	4 300 854,00	4 269 486,00	4 947 172,84	4 300 854,00	4 269 486,00	0,00	0,00	0,00	0,00

Таблица 3

Сведения о средствах, поступающих на покрытие расходов учреждения (подрядчиком)

на 25 марта 2019г.

(по состоянию на 25 марта 2019г.)

Наименование показателя	Код строки	Сумма (руб., с точностью до двух знаков после запятой) - (0,00)
1	2	3
Остаток средств на начало года	010	44899,56
Поступления	020	
Вычеты	030	

Таблица 4

Справочная информация

Наименование показателя	Код строки	Сумма (тыс. руб.)
1	2	3
Объем бюджетных инвестиций (в части бюджетных полномочий государственного заказчика в соответствии с бюджетным кодексом Российской Федерации), всего	020	0,00
Объем в бюджетных обязательствах всего	010	339,57
Объем средств, поступивших по проектной деятельности, всего	030	0,00

Исполнитель (подпись)

(подпись)

Тимова Т.Ю. (расшифровка подписи)




ПФХД, муниципальное задание,
перевыпуска № 1 от 22.03.2019

ЛИСТ СОГЛАСОВАНИЯ

МБОУ «Яринская средняя общеобразовательная школа»

(наименование образовательного учреждения)

Заголовок документа: План финансово-хозяйственной деятельности МБОУ
«Яринская средняя общеобразовательная школа» на 2019 год

Должность	Имя, отчество, фамилия	Замечания	Подпись, дата
Заместитель главы администрации Каратайского муниципального района	Е.Н.Шушарина		
Начальник Каратайского РУО	С.Н.Катаева		
Главный бухгалтер Каратайского РУО	О.В.Баранова		
Экономист Каратайского РУО	О.В.Ситникова		22.03.19 Ситникова

Документ направить:

Всего _____ экз.

Направлено по списку

личная подпись

Исполнитель: Чадова Т.В., главный бухгалтер 3-32-84
Имя, отчество, фамилия, должность, телефон

Муниципальное бюджетное общеобразовательное учреждение
«Яринская средняя общеобразовательная школа»

Приказ

22 марта 2019 г.

д.Ярино

№ 118

О внесении изменений в План
финансово-хозяйственной
деятельности

Руководствуясь постановлением администрации Карагайского
муниципального района от 30.10.2015 года № 426 «Об утверждении Порядка
формирования муниципального задания на оказание муниципальных услуг
(выполнение работ) и его финансового обеспечения» (с изм. от 28.12.2018 г. №
641-297-01-02)

ПРИКАЗЫВАЮ:

1. Внести изменения в План финансово-хозяйственной деятельности по
следующим направлениям:

1.1. Предоставление мер соц. поддержки педагогическим работникам,
работавшим и проживавшим в сельской местности, по оплате жилого
помещения и коммунальных услуг (недазго)

КФСР		КЦСР	код субсидии	Ф3/не Ф3	КВР	КОСГУ	Всего	1 кв-л	2 кв-л	3 кв-л	4 кв-л
1003	930002С170	221190507	не Ф3	241	183	-295 800,00	-140 000,00	-70 000,00	-70 000,00	-60 000,00	-25 800,00
1003	930002С170	221190507	не Ф3	241	183	295 800,00	140 000,00	70 000,00	70 000,00	60 000,00	25 800,00
ИТОГО						0,00	0,00	0,00	0,00	0,00	0,00

1.2. Предоставление мер соц. поддержки педагогическим работникам,
работавшим и проживавшим в сельской местности, по оплате жилого
помещения и коммунальных услуг (бюджетная)

КФСР		КЦСР	код субсидии	Ф3/не Ф3	КВР	КОСГУ	Всего	1 кв-л	2 кв-л	3 кв-л	4 кв-л
1003	930002С180	221190508	не Ф3	241	183	-18 000,00	-8 000,00	-4 000,00	-4 000,00	-3 000,00	-3 000,00
1003	930002С180	221190508	не Ф3	241	152	18 000,00	8 000,00	4 000,00	4 000,00	3 000,00	3 000,00
ИТОГО						0,00	0,00	0,00	0,00	0,00	0,00

1.3. Предоставление социальных гарантий и льгот педагогическим работникам
(см. 23)

КФСР		КЦСР	код субсидии	Ф3/не Ф3	КВР	КОСГУ	Всего	1 кв-л	2 кв-л	3 кв-л	4 кв-л
0702	025012Н020	221190503	не Ф3	241	183	-258 100,00	-74 200,00	-74 200,00	-74 200,00	-54 200,00	-55 500,00
0702	025012Н020	221190503	не Ф3	241	152	258 100,00	74 200,00	74 200,00	74 200,00	54 200,00	55 500,00
ИТОГО						0,00	0,00	0,00	0,00	0,00	0,00

1.4. Предоставление социальных гарантий и льгот педагогическим работникам
(административные см. 23)

1.5. Преставление социальных гарантий и льгот педагогическим работникам (администрирование ст. 23 закона, выплаты)

		ИТОГО							
КФСР	КЦСР	Код	Ф3/не	КВР	КОСГУ	Всего	1 кв-л	2 кв-л	3 кв-л
		субсидии	Ф3				4 кв-л		
0702	025012H020	221190504	не Ф3	241	183	-3 200,00		-800,00	-800,00
0702	025012H020	221190504	не Ф3	241	152	3 200,00		800,00	800,00
ИТОГО						0,00	0,00	0,00	0,00

1.6. Компенсация части родительской платы

		ИТОГО							
КФСР	КЦСР	Код	Ф3/не	КВР	КОСГУ	Всего	1 кв-л	2 кв-л	3 кв-л
		субсидии	Ф3				4 кв-л		
0702	025012H020	221190505	не Ф3	241	183	-1 900,00			-1 900,00
0702	025012H020	221190505	не Ф3	241	152	1 900,00			1 900,00
ИТОГО						0,00	0,00	0,00	0,00

1.7. Преставление мер социальной поддержки учащимся из многодетных малоимущих семей

		ИТОГО							
КФСР	КЦСР	Код	Ф3/не	КВР	КОСГУ	Всего	1 кв-л	2 кв-л	3 кв-л
		субсидии	Ф3				4 кв-л		
1003	930002H020	221190509	не Ф3	241	182	-476 600,00		-130 000,00	-90 000,00
1003	930002H020	221190509	не Ф3	241	152	476 600,00		130 000,00	90 000,00
ИТОГО						0,00	0,00	0,00	0,00

1.8. Преставление мер социальной поддержки учащимся из малоимущих семей

		ИТОГО							
КФСР	КЦСР	Код	Ф3/не	КВР	КОСГУ	Всего	1 кв-л	2 кв-л	3 кв-л
		субсидии	Ф3				4 кв-л		
1003	930002H020	221190510	не Ф3	241	182	-443 000,00		-130 000,00	-80 000,00
1003	930002H020	221190510	не Ф3	241	152	443 000,00		130 000,00	80 000,00
ИТОГО						0,00	0,00	0,00	0,00

1.9. Питание детей с ограниченными возможностями здоровья

		ИТОГО							
КФСР	КЦСР	Код	Ф3/не	КВР	КОСГУ	Всего	1 кв-л	2 кв-л	3 кв-л
		субсидии	Ф3				4 кв-л		
0702	9300000010	221190520	не Ф3	241	182	-37 089,00		-9 300,00	-9 300,00
0702	9300000010	221190520	не Ф3	241	152	37 089,00		9 300,00	9 300,00
ИТОГО						0,00	0,00	0,00	0,00

1.10. Подвоз школьников

		ИТОГО							
КФСР	КЦСР	Код	Ф3/не	КВР	КОСГУ	Всего	1 кв-л	2 кв-л	3 кв-л
		субсидии	Ф3				4 кв-л		
0702	022010P050	221190513	не Ф3	241	182	-166 000,00		-45 000,00	-45 000,00
0702	022010P050	221190513	не Ф3	241	152	166 000,00		45 000,00	45 000,00
ИТОГО						0,00	0,00	0,00	0,00

Директор

С.Н.Шмань

КФСР		КЛСР	Код отраслевой код	Ф3/не Ф3	КВР	КОСГУ	Всего	1 кв-л	2 кв-л	3 кв-л	4 кв-л	Итого
0702	022012H020	022012H020.1	000000	не-Ф3	112	212	5 000,00	5 000,00	0,00	0,00	0,00	0,00
0702	022012H020	022012H020.1	000000	не-Ф3	111	211	-5 000,00	-5 000,00	0,00	0,00	0,00	0,00
КФСР	КЛСР	Код	Ф3/не Ф3	КВР	КОСГУ	Всего	1 кв-л	2 кв-л	3 кв-л	4 кв-л	Итого	

1.15. Предоставление государственных гарантий на получение областного и бесплатного дошкольного образования
МОУ

КФСР		КЛСР	Код отраслевой код	Ф3/не Ф3	КВР	КОСГУ	Всего	1 кв-л	2 кв-л	3 кв-л	4 кв-л	Итого
0702	022010P050	022010P050.2	000000	Ф3	244	343	29 136,00	29 136,00	0,00	0,00	0,00	0,00
0702	022010P050	022010P050.2	000000	Ф3	244	346	-29 136,00	-29 136,00	0,00	0,00	0,00	0,00
КФСР	КЛСР	Код	Ф3/не Ф3	КВР	КОСГУ	Всего	1 кв-л	2 кв-л	3 кв-л	4 кв-л	Итого	

1.13. Предоставление государственных гарантий на получение областного и бесплатного дошкольного образования
МОУ

КФСР		КЛСР	Код отраслевой код	Ф3/не Ф3	КВР	КОСГУ	Всего	1 кв-л	2 кв-л	3 кв-л	4 кв-л	Итого
0701	022010P050	022010P050.2	000000	Ф3	244	346	-11 120,00	-11 120,00	0,00	0,00	0,00	0,00
0701	022010P050	022010P050.2	000000	Ф3	244	345	11 120,00	11 120,00	0,00	0,00	0,00	0,00
КФСР	КЛСР	Код	Ф3/не Ф3	КВР	КОСГУ	Всего	1 кв-л	2 кв-л	3 кв-л	4 кв-л	Итого	

1.12. Предоставление государственных гарантий на получение областного и бесплатного дошкольного образования (структурка)
МОУ

КФСР		КЛСР	Код субсидии	Ф3/не Ф3	КВР	КОСГУ	Всего	1 кв-л	2 кв-л	3 кв-л	4 кв-л	Итого
0702	930002H020	221190511	221190511	не Ф3	241	152	331 398,00	331 398,00	96 000,00	97 000,00	69 000,00	69 398,00
0702	930002H020	221190511	221190511	не Ф3	241	182	-331 398,00	-331 398,00	-97 000,00	-69 000,00	-69 398,00	-69 398,00
КФСР	КЛСР	Код	Ф3/не Ф3	КВР	КОСГУ	Всего	1 кв-л	2 кв-л	3 кв-л	4 кв-л	Итого	

1.11. Выплата вознаграждения за выполнение функций классного руководителя

Приложение 3
к постановлению главы
Каратайского муниципального района
от 05.03.2011 № 55

Расчеты (обоснования)
к плану финансово-хозяйственной деятельности
муниципальных учреждений Каратайского муниципального района

1. Расчеты (обоснования) выплат персоналу (строка 210)

Код видов расходов III

Источники финансового обеспечения

1.1. Расчеты (обоснования) расходов на оплату труда

№ п/п	Должность, группа должностей	Установлен численно	ставка, руб.	единиц	всего	в том числе:			доля по контракту покупки услуг, %	по характеру инного характера	по выплатам стимуля ционной характера	по выплатам по характеру услуга	доля по найма на добавка	Районный коэффици снт	Фонд оплаты труда в год, руб. (гр. 3 x гр. 4 x (1 + гр. 8/ 100) x гр. 9 x 12)	1	2	3	4	5	6	7	8	9	10					
						по характеру инного характера	по выплатам по характеру услуга	по выплатам по характеру услуга																						
АУП																														
	Итого:	4,00	26 040,19	12 323,00	10 396,74	3 320,45	25,00	1,15	1 479 932,84				25,00		1,15	1 479 932,84								25,00	1,15	1 479 932,84				
	Педагогич	21,00	13 085,93	9 471,00	2 480,93	1 134,00	0,00	1,15	3 792 302,51				0,00		1,15	3 792 302,51							0,00	1,15	3 792 302,51					
	Воспитатели	3,00	10 784,22	8 437,00	2 347,22	0,00	25,00	1,15	475 574,36				25,00		1,15	475 574,36							25,00	1,15	475 574,36					
	МОП	25,00	6 604,20	2 837,56	3 766,64	0,00	0,00	1,15	2 278 449,00				0,00		1,15	2 278 449,00							0,00	1,15	2 278 449,00					
ст.23																														
	Итого:	6,00	2 450,00	0,00	2 064,00	0,00	0,00	1,15	202 060,00				0,00		1,15	202 060,00							0,00	1,15	202 060,00					
	Итого:	18,00	1 024,55	0,00	1 254,21	0,00	0,00	1,15	254 500,00				0,00		1,15	254 500,00							0,00	1,15	254 500,00					
	Итого:								8 440 926,00							8 440 926,00														

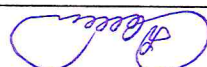

Директор _____ С.Н.Шмань
Гл. бухгалтер _____ Т.Ю.Тихонова

01

1.3. Расчеты (обоснования) прочих несоциальных персонала в денежной форме

N	п/п	Наименование расходов	Численность работников, получающих пособие	Количество выплат в год на одного работника	Размер выплаты (пособия) в месяц, руб.	Сумма, руб. (гр. 3 x гр. 4 x гр. 5)
1	2	3	4	5	6	
1		пособие по уходу за ребенком до 3х лет	5	11	0	0,00
2		суточные	5	10	100	5 000,00
		Итого:	x	x	x	5 000,00

of

Директор  С.Н. Шиманов
 Гл. бухгалтер  Т.О. Тюнова

1.4. Расчеты (обоснования) страховых взносов на обязательное
страхование в Пенсионный фонд Российской Федерации, в Фонд
социального страхования Российской Федерации, в Федеральные
фонд обязательного медицинского страхования

№ п/п	1	2	3	4
№ п/п	Наименование государственного внебюджетного фонда	Размер базы для начисления страховых взносов, руб.	Сумма взноса, руб.	

Пенсинарт				
Итого I остандарт				
1	Страховые взносы в Пенсионный фонд Российской Федерации,	x	1 756 557,29	
1.1.	в том числе:			
1.1.1.	по ставке 22,0%		1 756 557,29	
2	Страховые взносы в Фонд социального страхования Российской Федерации,	x	231 546,61	
2.1.	в том числе:			
2.1.1.	обязательное социальное страхование на случай временной нетрудоспособности и в связи с материнством по ставке 2,9%		231 546,61	
2.3.	обязательное социальное страхование от несчастных случаев на производстве и профессиональных заболеваний по ставке 0,2%		15 968,73	
3	Страховые взносы в Федеральный фонд обязательного медицинского страхования, всего (по ставке 5,1%)		407 202,67	
Итого I остандарт 2 412 785,30				

ФНР				
Итого ст. 23				
1	Страховые взносы в Пенсионный фонд Российской Федерации,	x	44 454,90	
1.1.	в том числе:			
1.1.1.	по ставке 22,0%		44 454,90	
2	Страховые взносы в Фонд социального страхования Российской Федерации,	x	5 859,74	
2.1.	в том числе:			
2.1.1.	обязательное социальное страхование на случай временной нетрудоспособности и в связи с материнством по ставке 2,9%		5 859,74	
2.3.	обязательное социальное страхование от несчастных случаев на производстве и профессиональных заболеваний по ставке 0,2%		404,12	
3	Страховые взносы в Федеральный фонд обязательного медицинского страхования, всего (по ставке 5,1%)		10 305,06	
Итого ст. 23 61 023,82				

ФНТО				
Итого акти-ивизации				
1	всего	x	55 991,95	
1.1.	в том числе:			
1.1.1.	по ставке 22,0%		55 991,95	
2	Страховые взносы в Фонд социального страхования Российской Федерации,	x	7 380,50	
2.1.	в том числе:			
2.1.1.	обязательное социальное страхование на случай временной нетрудоспособности и в связи с материнством по ставке 2,9%		7 380,50	
2.3.	обязательное социальное страхование от несчастных случаев на производстве и профессиональных заболеваний по ставке 0,2%		509,00	
3	Страховые взносы в Федеральный фонд обязательного медицинского страхования, всего (по ставке 5,1%)		12 979,50	
Итого акти-ивизации 76 860,95				
Итого ФНТО 8 440 926,00				
Итого 2 560 569,00				

<*> Указываются страховые тарифы, дифференцируемые по классам профессионального риска, установленные Федеральным законом от 22 декабря 2005 г. N 179-ФЗ "О страховых тарифах на обязательное социальное страхование от несчастных случаев на производстве и профессиональных заболеваний на 2006 год" (Собрание законодательства Российской Федерации, 2005, N 52, ст. 5592; 2015, N 51, ст. 7233).

Директор _____ С.Н.Шмань
Гл. бухгалтер _____ Т.Ю.Тихонова

Расчеты (обоснования) расходов на социальные выплаты населению


Код видов расходов

Источник финансирования

№ п/п	Наименование показателя	2	3	4	5
		выплаты, руб.	Размер одной выплаты, руб.	Количество выплат в год	Общая сумма выплат, руб. (гр. 3 x гр. 4)

1	Предоставление мер социальной поддержки педагогическим работникам по оплате ЖКУ (облиotecaрь)	9 243,75	32,00	295 800,00
2	Предоставление мер социальной поддержки педагогическим работникам по оплате ЖКУ (облиotecaрь)	18 000,00	1,00	18 000,00
3	Предоставление мер социальной поддержки педагогическим работникам по оплате ЖКУ (пенсионеры)	9 676,29	14,00	135 468,00
4	Пособие детям из многодетных (маломощных) семей на одежду	2 477,50	40,00	99 100,00
Итого:		x	x	548 368,00

Директор С.Н.Шмань



Гл. бухгалтер



Т.О.Тюнова

of

Расчет (обоснование) расходов на уплату налогов,
сборов и иных платежей

Источник финансирования

Код видов расходов 851

№ п/п	Наименование расходов	Налоговая база, руб.	Ставка налога, %	Сумма исчисленного налога, подлежащего уплате, руб. (гр. 3 x гр. 4 / 100)
1	2	3	4	5
1	Налог на имущество	653 979,23	2,20	11 000,00
2	Налог на землю	6 380 661,40	0,15	15 571,00
Итого:		7 034 640,63	x	26 571,00
Код видов расходов 852				

№ п/п	Наименование расходов	Налоговая база	Ставка налога,	Сумма исчисленного налога, подлежащего уплате, руб. (гр. 3 x гр. 4 / 100)
1	2	3	4	5
1	Транспортный налог	0,00	48,00	12 100,00
2	Негативное воздействие на окружающую среду	0,00	0,00	13 990,00
3	Особошная			5 000,00
Итого:		0,00	x	31 090,00
ВСЕГО расходов		7 034 640,63	x	57 661,00

Директор С.Н.Шмань

Гл. бухгалтер Т.Ю. Тинова

af

6.1. Расчет (обоснование) расходов на закупку товаров, работ, услуг

Код видов расходов 244

Источник финансирования обеспечения

6.1. Расчет (обоснование) расходов на оплату услуг связи

№ п/п	Наименование расходов	Количество номеров	Количество платежей в год	Стоимость за единицу, руб.	Сумма, руб. (гр. 3 x гр. 4 x гр. 5)
1	2	3	4	5	6
1	Услуги связи	5	12	600,00	36 000,00
2	Услуги Интернет	3	12	2 522,33	90 804,00
	Итого:	x	x	x	126 804,00

Директор С.Н.Шмань

Гл. бухгалтер Т.Ю.Тимонова

6.3. Расчет (обоснование) расходов на оплату коммунальных услуг

N	п/п	Наименование показателя	Размер потребления ресурсов	Тариф (с учетом НДС), руб.	Индексация, %	Сумма, руб. (гр. 4 x гр. 5 x гр. 6)
		2	4	5	6	6
1		Электроэнергия	92 076	4,065	1,00	374 315,00
2		Водоснабжение	625	54,30	1,00	33 937,00
3		Водоотведение	105	57,15	1,00	6 000,00
4		ЖБО	8	2 700,00	1,00	21 600,00
		Итого:	x	x	x	435 852,00

Директор С.Н.Шмань



Гл. бухгалтер Т.Ю.Тихнова




of

6.2. Расчет (обоснование) расходов на оплату транспортных услуг

N п/п	Наименование расходов	Объект	Количество работ (услуг)	Стоимость работ (услуг), руб.
1	2	3	4	5
1	Транспортные услуги	5,00	3277,00	16 385,00
	Итого:	x	x	16 385,00

Директор С.Н.Шмань




Гл. бухгалтер Т.Ю.Тигунова




6.4. Расчет (обоснование) расходов на оплату аренды имущества по содержанию имущества

№ п/п	Наименование расходов	Объект	Количество работ (услуг)	Стоимость работ (услуг), руб.
1	2	3	4	5
1	Аренда помещений бухгалтерией	11,50	300,00	40 000,00
Итого:		х	х	40 000,00

Директор С.Н.Шмань



Гл. бухгалтер Т.Ю.Тигунова



af

6.4. Расчет (обоснование) расходов на оплату аренды имущества по содержанию имущества

№ п/п	Наименование расходов	Объект	Количество работ (услуг)	Стоимость работ (услуг), руб.
1	2	3	4	5
1	Аренда помещений бухгалтерии	11,50	300,00	40 000,00
	Итого:	х	х	40 000,00

Директор

С.Н.Шмань

С.Н.Шмань

Гл. бухгалтер


Т.Ю.Тинуова

Т.Ю.Тинуова

of

6.5. Расчет (обоснование) расходов на оплату работ, услуг по содержанию имущества

№ п/п	Наименование расходов	Объект	Количество работ (услуг)	Стоимость работ (услуг), руб.
1	2	3	4	5
1	Тех.обслуживание компьютеров	1,00	12,00	20 000,00
2	Заправка картриджами	1,00	12,00	20 000,00
3	Тех.обслуживание пожарной сигнализации	1,00	12,00	7 200,00
4	Депривация, дезинсекция, акарицидная обработка	1,00	12,00	30 000,00
5	Тех.обслуживание системы отопления	1,00	1,00	30 000,00
6	Тех.обслуживание а/транспорта	1,00	2,00	18 400,00
7	Инструментальный контроль а/транспорта	1,00	2,00	4 000,00
8	Измерение сопротивления изоляции, замеры вентиляции, обследование системы	1,00	2,00	20 000,00
9	Оплата лабораторных исследований	1,00	1,00	21 000,00
10	Услуги стирки	1,00	1,00	27 941,00
	Итого:	x	x	198 541,00

Директор  С.Н.Шмань

Гл. бухгалтер  Т.Ю.Тюнова



6.6. Расчет (обоснование) расходов на оплату прочих работ, услуг

№ п/п	Наименование расходов	Количество договоров	Стоимость услуги, руб.
1	2	3	4
Местный бюджет			
1	Установка системы видеонаблюдения д. Сюзьвяки	1	20 000,00
2	Обслуживание и приобретение лицензий по компьютерным программам	3	50 000,00
3	Абонентская плата Стрелец-Мониторинг	2	80 800,00
4	ИТС сайта	1	4 860,00
5	ОСАГО	4	24 000,00
6	Медосмотр сотрудников	2	40 000,00
7	Обучение персонала	10	20 000,00
8	Печатание бланков квитанций, аттестатов	1	10 000,00
9	Предварительные осмотры водителя	1	20 321,00
Расходы ВСЕГО			269 981,00

Директор  С.Н.Шманин

Гл. бухгалтер  Т.Ю.Тюнова



6.7. Расчет (обоснование) расходов на приобретение основных средств

№ п/п	Наименование расходов	Количество	Средняя стоимость, руб.	Местный бюджет	
				2	3
				4	5
				Сумма, руб. (гр. 2 x гр. 3)	5
1	Компьютер в сборе	2	30 000,00	60 000,00	
2	Проектор	1	28 000,00	28 000,00	
3	Интерактивная доска	2	50 000,00	100 000,00	
4	Конструктор для робототехники	3	30 000,00	90 000,00	
5	Цифровой фотоаппарат	1	25 000,00	25 000,00	
6	Цветной принтер	3	13 000,00	39 000,00	
7	Ламинатор	2	4 000,00	8 000,00	
8	Кресло	1	6 000,00	6 000,00	
9	Учебники	20	1 000,00	40 000,00	
10	Холодильник	1	10 000,00	10 000,00	
11	А/шина для Lada Granta	4	4 900,00	19 600,00	
12	Телефон-трубка	1	1 950,00	1 950,00	
13	Электромонта	1	70 000,00	70 000,00	
14	Лыжи	20	4 000,00	80 000,00	
ВСЕГО расходов				x	577 550,00

Директор С.Н.Шмань

Гл. бухгалтер Т.Ю.Тигунова

6.7. Расчет (обоснование) расходов на приобретение материальных запасов

№ п/п	Наименование расходов	1	2	3	4	5
		Количество	Средняя стоимость, руб.	Сумма, руб. (гр. 2 х гр. 3)		

Местный бюджет						
1	Приобретение дров	539	700,00	500 000,00		
2	Приобретение канцтоваров	x		70 864,00		
3	Приобретение ГСМ	4304	53,22	226 261,00		
4	Приобретение угля	97	3 100,00	300 000,00		
5	Приобретение продуктов питания	x		287 401,00		
6	Приобретение запчастей к в/транспортным средствам и расходных материалов к оргтехнике, хозяйственных материалов	x		103 532,48		
7	Приобретение мягкого инвентаря	x		11 120,00		
8	Приобретение медикаментов	x		4 000,00		
Итого Местный бюджет:				1 503 178,48		

Госстандарт						
2	Приобретение ирригаторов	x		75 917,00		
Итого Госстандарт:				75 917,00		
Доходы от предпринимательской деятельности						
1	Приобретение продуктов питания	x		761 080,36		
Итого Доходы от предпринимательской деятельности:				761 080,36		


Целевые субсидии						
1	Многодетные маломужские	x		476 600,00		
2	Маломужские	x		443 000,00		
3	ОВЗ	x		37 089,00		
4	Компенсация части родительской платы	x		182 320,00		
5	Подоз	x		166 000,00		
Итого целевые субсидии:				1 305 009,00		

ВСЕГО расходов 3 645 184,84

Директор С.Н.Шмань

Гл. бухгалтер Т.Ю.Тимонова

341	4 000,00
342	2 187 490,36
343	392 261,00
345	11 120,00
346	1 050 313,48
	3 645 184,84

на закупку товаров работ, услуг по году начала закупки:	2001		4 947 172,84	5 326 877,84	5 326 877,84	4 947 172,84	5 326 877,84	5 326 877,84	0,00	0,00	
--	------	--	--------------	--------------	--------------	--------------	--------------	--------------	------	------	---

Директор



С.Н.Шмань

Гл. бухгалтер



Т.Ю.Тюнова