




ПФХД, муниципальное задание,  
передвижка № 1 от 22.03.2019

ЛИСТ СОГЛАСОВАНИЯ

**МБОУ «Яринская средняя общеобразовательная школа»**  
(наименование образовательного учреждения)


Заголовок документа: План финансово-хозяйственной деятельности МБОУ  
«Яринская средняя общеобразовательная школа» на 2019 год

Должность	Имя, отчество, фамилия	Замечания	Подпись, дата
Заместитель главы администрации Карагайского муниципального района	Е.Н.Шушарина		
Начальник Карагайского РУО	С.Н.Катаева		
Главный бухгалтер Карагайского РУО	О.В.Баранова		
Экономист Карагайского РУО	О.В.Ситникова		Ситникова 11.04.19

Документ направить:

Всего \_\_1\_\_ экз.

Направлено по списку

  
личная подпись

Исполнитель Чадова Т.В. бухгалтер 3-32-84

Имя, отчество, фамилия, должность, телефон



**План финансово-хозяйственной деятельности  
на 2019 год и на плановый период 2020 и 2021 годов**

" 11 " апреля 2019 г.

		КОДЫ
Наименование муниципального бюджетного учреждения (подразделения)	ИНН/КПП Единица измерения: руб.	Форма по КФД Дата
Муниципальное бюджетное общеобразовательное учреждение "Яринская средняя общеобразовательная школа"	5937002398/593301001	11.04.2019
муниципальное казенное учреждение "Управление образования администрации Карагайского муниципального района"		
Адрес фактического местонахождения муниципального бюджетного учреждения (подразделения)		по ОКПО по РУБН/НУБП 57308088
		по ОКВ по ОКЕИ 643 383

**Сведения о деятельности муниципального бюджетного учреждения**

**Перечень услуг (работ), относящихся в соответствии с уставом к основным видам деятельности учреждения, предоставление которых для физических и юридических лиц осуществляется, в том числе за плату:**

**Цели деятельности муниципального учреждения:**

Создание благоприятных условий для воспитания и обучения детей, охраны и укрепления их. Обеспечение интеллектуального, физического и личностного развития, способствующего формированию личности детей и возможности удовлетворения потребности в получении.

Виды деятельности государственного учреждения:

Общая балансовая стоимость движимого имущества, всего:

14204055.15

Общая балансовая стоимость недвижимого имущества, всего:

13702172.25

Имущественный комплекс государственного учреждения:

Площадь(и) здания(ий), занимаемая(ые) учреждением (с указанием адреса места расположения здания(ий)):

Площадь земельного(ых) участка(ов):

43280

Перечень особо ценного движимого имущества (ОЦДИ, стоимостью выше 500 тыс.рублей):

Численность работников бюджетной сферы:

Количество ставок по штатному расписанию по состоянию на начало года в разрезе управленческого персонала (директор, заместители директора), основного персонала, вспомогательного персонала (юридические, финансовые службы, секретари), прочего персонала:

Среднесписочная численность по состоянию на отчетную дату в разрезе управленческого персонала (директор, заместители директора), основного персонала, вспомогательного персонала (юридические, финансовые службы, секретари), прочего персонала:

51

Таблица 1

Показатели финансового состояния учреждения (подразделения)  
на 11 апреля 2019г.  
(последнюю отчетную дату)

N п/п	Наименование показателя	Сумма, тыс. руб.
1	2	3
	Нефинансовые активы, всего	2 087,54
	из них:	552,36
	особо ценное движимое имущество, всего	552,36
	в том числе:	
	остаточная стоимость	1 535,17
	движимое имущество, всего	1 535,17
	в том числе:	
	остаточная стоимость	1 535,17

Показатели по поступлениям и выплатам учреждения (подразделения) на 11 апреля 2019г.

Наименование показателя	Код строки	Код по бюджетной классификации Российской Федерации	Объем финансового обеспечения, руб. (с точностью до двух знаков после запятой - 0,00)										в том числе:					
			в том числе:					в том числе:					в том числе:					
			субсидия на финансовое обеспечение выполнения государственного задания из федерального бюджета, бюджета субъекта Российской Федерации (исключено бюджета)	субсидия на финансовое обеспечение выполнения государственного задания из федерального бюджета, бюджета субъекта Российской Федерации (исключено бюджета)	субсидия на финансовое обеспечение выполнения государственного задания из федерального бюджета, бюджета субъекта Российской Федерации (исключено бюджета)	субсидия на финансовое обеспечение выполнения государственного задания из федерального бюджета, бюджета субъекта Российской Федерации (исключено бюджета)	субсидия на финансовое обеспечение выполнения государственного задания из федерального бюджета, бюджета субъекта Российской Федерации (исключено бюджета)	субсидия на финансовое обеспечение выполнения государственного задания из федерального бюджета, бюджета субъекта Российской Федерации (исключено бюджета)	средства областного государственного бюджета, бюджета субъекта Российской Федерации (исключено бюджета)	поступления от оказания услуг (выполнения работ) на платной основе и от иной приносящей доход деятельности		поступления от оказания услуг (выполнения работ) на платной основе и от иной приносящей доход деятельности		субсидия на финансовое обеспечение выполнения государственного задания из федерального бюджета, бюджета субъекта Российской Федерации (исключено бюджета)	субсидия на финансовое обеспечение выполнения государственного задания из федерального бюджета, бюджета субъекта Российской Федерации (исключено бюджета)	субсидия, предоставляемая в соответствии с абзацем вторым пункта 1 статьи 78.1 Бюджетного кодекса Российской Федерации (исключено бюджета)	субсидия, предоставляемая в соответствии с абзацем вторым пункта 1 статьи 78.1 Бюджетного кодекса Российской Федерации (исключено бюджета)	
										всего	из них гранты	всего	из них гранты					всего
1	2	3	4	5	7	10	11	12	13	15	17	18	19	20	21	23	26	27
Поступления от доходов, всего	100	000	16 027 130,00	13 363 723,00	2 213 407,00	450 000,00	0,00	15 660 810,00	13 363 723,00	1 847 087,00	0,00	450 000,00	0,00	15 384 678,00	13 087 591,00	1 847 087,00	450 000,00	0,00
доходы от оказания платных услуг,	120	130	450 000,00	0,00	0,00	450 000,00	0,00	450 000,00	0,00	0,00	0,00	450 000,00	0,00	450 000,00	0,00	0,00	450 000,00	0,00
из них:																		
Высвободит		131	450 000,00	0,00	0,00	450 000,00	0,00	450 000,00	0,00	0,00	0,00	450 000,00	0,00	450 000,00	0,00	0,00	450 000,00	0,00
доходы от оказания платных услуг,	120	130	13 363 723,00	13 363 723,00	0,00	0,00	13 363 723,00	13 363 723,00	1 847 087,00	0,00	0,00	0,00	0,00	13 087 591,00	13 087 591,00	0,00	0,00	0,00
из них:																		
Естественные ресурсы на выполнение отдельных государственных полномочий в сфере образования		131	10 617 814,00	10 617 814,00	0,00	0,00	10 617 814,00	10 617 814,00	0,00	0,00	0,00	0,00	0,00	10 373 050,00	10 373 050,00	0,00	0,00	0,00
Доходы от оказания услуг, работ		131	2 745 909,00	2 745 909,00	0,00	0,00	2 745 909,00	2 745 909,00	0,00	0,00	0,00	0,00	0,00	2 714 541,00	2 714 541,00	0,00	0,00	0,00
из них:																		
Абзац 2 статьи 78.1 Бюджетного кодекса Российской Федерации (исключено бюджета)	150	183	2 213 407,00	0,00	2 213 407,00	0,00	0,00	1 847 087,00	0,00	1 847 087,00	0,00	0,00	0,00	1 847 087,00	0,00	1 847 087,00	0,00	0,00
Предоставление мер социальной поддержки педагогическим работникам образовательных организаций (школы)		152	258 100,00	0,00	258 100,00	0,00	258 100,00	258 100,00	0,00	258 100,00	0,00	0,00	0,00	258 100,00	0,00	258 100,00	0,00	0,00
Предоставление мер социальной поддержки педагогическим работникам образовательных организаций (школы) (административн		152	3 200,00	0,00	3 200,00	0,00	3 200,00	3 200,00	0,00	3 200,00	0,00	0,00	0,00	3 200,00	0,00	3 200,00	0,00	0,00





из инв:	оплата труда и начисление на выплаты по оплате труда	211	110	11 320 295,00	10 411 897,00	9088 398,00	0,00	0,00	11 302 295,00	10 411 897,00	890 398,00	0,00	11 057 531,00	10 167 133,00	890 398,00	0,00	0,00
из инв:	заработная плата		111	7 954 366,00	7 954 366,00	0,00	0,00	0,00	7 959 366,00	7 959 366,00	0,00	0,00	7 771 366,00	7 771 366,00	0,00	0,00	0,00
из инв:	заработная плата		111	7 954 366,00	7 954 366,00	0,00	0,00	0,00	7 959 366,00	7 959 366,00	0,00	0,00	7 771 366,00	7 771 366,00	0,00	0,00	0,00
из инв:	заработная плата		111	456 560,00	0,00	456 560,00	0,00	0,00	456 560,00	0,00	456 560,00	0,00	456 560,00	0,00	456 560,00	0,00	0,00
из инв:	заработная плата		111	456 560,00	0,00	456 560,00	0,00	0,00	456 560,00	0,00	456 560,00	0,00	456 560,00	0,00	456 560,00	0,00	0,00
из инв:	компировочные, ступенные		112	5 000,00	5 000,00	0,00	0,00	0,00	0,00	0,00	0,00	0,00	0,00	0,00	0,00	0,00	0,00
из инв:	прочие социальные выплаты персоналу в денежной форме		112	313 800,00	0,00	313 800,00	0,00	0,00	295 800,00	0,00	295 800,00	0,00	295 800,00	0,00	295 800,00	0,00	0,00
из инв:	Предоставление мер соц. поддержки по командировкам		112	295 800,00	0,00	295 800,00	0,00	0,00	295 800,00	0,00	295 800,00	0,00	295 800,00	0,00	295 800,00	0,00	0,00
из инв:	Предоставление мер соц. поддержки по командировкам		112	18 000,00	0,00	18 000,00	0,00	0,00	0,00	0,00	0,00	0,00	0,00	0,00	0,00	0,00	0,00
из инв:	начисление на выплаты по оплате труда		119	2 422 531,00	2 422 531,00	0,00	0,00	0,00	2 422 531,00	2 422 531,00	0,00	0,00	2 365 767,00	2 365 767,00	0,00	0,00	0,00
из инв:	начисление на выплаты по оплате труда		119	138 038,00	0,00	138 038,00	0,00	0,00	138 038,00	0,00	138 038,00	0,00	138 038,00	0,00	138 038,00	0,00	0,00
из инв:	социальные пособия и компенсации персоналу		111	30 000,00	30 000,00	0,00	0,00	0,00	30 000,00	30 000,00	0,00	0,00	30 000,00	30 000,00	0,00	0,00	0,00
из инв:	Расходы на закупку товаров, работ, услуг всего	260	000	5 310 297,84	3 244 208,48	1 305 009,00	0,00	761 080,36	4 300 854,00	2 894 165,00	956 689,00	0,00	4 269 486,00	2 862 797,00	956 689,00	450 000,00	0,00
из инв:	услуги связи		244	126 804,00	126 804,00	0,00	0,00	0,00	126 804,00	126 804,00	0,00	0,00	126 804,00	126 804,00	0,00	0,00	0,00
из инв:	услуги связи		244	86 804,00	86 804,00	0,00	0,00	0,00	86 804,00	86 804,00	0,00	0,00	86 804,00	86 804,00	0,00	0,00	0,00
из инв:	услуги связи (ТС)		244	40 000,00	40 000,00	0,00	0,00	0,00	40 000,00	40 000,00	0,00	0,00	40 000,00	40 000,00	0,00	0,00	0,00
из инв:	транспортные услуги		244	16 385,00	16 385,00	0,00	0,00	0,00	16 385,00	16 385,00	0,00	0,00	16 385,00	16 385,00	0,00	0,00	0,00
из инв:	транспортные услуги		244	16 385,00	16 385,00	0,00	0,00	0,00	16 385,00	16 385,00	0,00	0,00	16 385,00	16 385,00	0,00	0,00	0,00
из инв:	коммунальные услуги всего		244	435 852,00	435 852,00	0,00	0,00	0,00	435 852,00	435 852,00	0,00	0,00	404 484,00	404 484,00	0,00	0,00	0,00
из инв:	оплата электрической энергии		244	374 315,00	374 315,00	0,00	0,00	0,00	374 315,00	374 315,00	0,00	0,00	374 315,00	374 315,00	0,00	0,00	0,00
из инв:	оплата телекоммуникационных услуг		244	61 537,00	61 537,00	0,00	0,00	0,00	61 537,00	61 537,00	0,00	0,00	30 169,00	30 169,00	0,00	0,00	0,00
из инв:	арендная плата за пользование имуществом		244	40 000,00	40 000,00	0,00	0,00	0,00	0,00	0,00	0,00	0,00	0,00	0,00	0,00	0,00	0,00
из инв:	работы, услуги по содержанию имущества		244	198 541,00	198 541,00	0,00	0,00	0,00	238 541,00	238 541,00	0,00	0,00	238 541,00	238 541,00	0,00	0,00	0,00
из инв:	прочие работы, услуги всего		244	245 981,00	245 981,00	0,00	0,00	0,00	245 981,00	245 981,00	0,00	0,00	245 981,00	245 981,00	0,00	0,00	0,00
из инв:	Прочие работы, услуги (МБ)		244	221 981,00	221 981,00	0,00	0,00	0,00	221 981,00	221 981,00	0,00	0,00	221 981,00	221 981,00	0,00	0,00	0,00





Таблица 2.1

Показатели выслуг по расходам на закупку товаров, работ, услуг учреждения (по подразделению) на 11 апреля 2019г.

Наименование показателя	Код строки	Год начала закупки	Сумма выслуг по расходам на закупку товаров, работ и услуг, руб. (с точностью до двух знаков после запятой - 0,00) в том числе:											
			в соответствии с Федеральным законом от 5 апреля 2013 г. № 44-ФЗ "О контрактной системе в сфере закупок товаров, работ, услуг для обеспечения государственных и муниципальных нужд"			в соответствии с Федеральным законом от 18 июля 2011 г. № 223-ФЗ "О закупках товаров, работ, услуг отдельными видами юридических лиц"			в соответствии с Федеральным законом от 18 июля 2011 г. № 223-ФЗ "О закупках товаров, работ, услуг отдельными видами юридических лиц"					
1	2	3	4	5	6	7	8	9	10	11	12	13	14	
На оплату контрактов, заключенных до начала очередного финансового года		2019		0,00	0,00	363 125,00	0,00	0,00	0,00	0,00	0,00	0,00	0,00	
На закупку товаров, работ, услуг по год началу закупки		2019		4 247 172,84	4 269 486,00	4 947 172,84	4 300 854,00	4 269 486,00	0,00	0,00	0,00	0,00	0,00	

Таблица 3  
Сведения о средствах, поступающих во временное распоряжение учреждения (по подразделению) на 11 апреля 2019г.

Наименование показателя	Код строки	Сумма (руб., с точностью до двух знаков после запятой - 0,00)	
		1	3
Остаток средств на начало года	010		44899,56
Остаток средств на конец года	020		
Поступление	030		
Выбывание	040		

Таблица 4

Справочная информация

Наименование показателя	Код строки	Сумма (тыс. руб.)	
		1	3
Объем бюджетных инвестиций (в части последних поступлений государственного заказчика в соответствии с Бюджетным кодексом Российской Федерации), всего	020		0,00
Объем публичных обязательств, всего	010		359,57
Объем средств, поступивших во временной распоряжение, всего	030		0,00


Трунова Т. Ю.  
(расшифровка подписи)

(должность)



Муниципальное бюджетное общеобразовательное учреждение  
«Яринская средняя общеобразовательная школа»

Приказ

11 апреля 2019 г.

д.Ярино

№ 148

О внесении изменений в План  
финансово-хозяйственной  
деятельности

Руководствуясь постановлением администрации Карагайского муниципального района от 30.10.2015 года № 426 «Об утверждении Порядка формирования муниципального задания на оказание муниципальных услуг (выполнение работ) и его финансового обеспечения» (с изм. от 28.12.2018 г. № 641-297-01-02)

ПРИКАЗЫВАЮ:

1.Внести изменения в План финансово-хозяйственной деятельности по следующим направлениям:

1.1. Предоставление государственных гарантий на получение общедоступного и бесплатного дошкольного образования ДОУ (структурка) МБ

КФСР	КЦСР	отраслевой код	ФЗ/не ФЗ	КВР	КОСГУ	Всего	1 кв-л	2 кв-л	3 кв-л	4 кв-л
0701	022010P050	022010P050.2 000000	ФЗ	244	345	11 120,00		11 120,00		
0701	022010P050	022010P050.2 000000	ФЗ	244	346	-11 120,00		-11 120,00		
ИТОГО						0,00	0,00	0,00	0,00	0,00

1.2. Предоставление государственных гарантий на получение общедоступного и бесплатного дошкольного образования ОУ МБ

КФСР	КЦСР	отраслевой код	ФЗ/не ФЗ	КВР	КОСГУ	Всего	1 кв-л	2 кв-л	3 кв-л	4 кв-л
0702	022010P050	022010P050.2 000000	ФЗ	244	346	-29 136,00		-29 136,00		
0702	022010P050	022010P050.2 000000	ФЗ	244	343	29 136,00		29 136,00		
ИТОГО						-29 136,00	0,00	-29 136,00	0,00	0,00

1.3. Предоставление государственных гарантий на получение общедоступного и бесплатного дошкольного образования ОУ Гостстандарт

КФСР	КЦСР	отраслевой код	ФЗ/не ФЗ	КВР	КОСГУ	Всего	1 кв-л	2 кв-л	3 кв-л	4 кв-л
0702	022012Н020	022012Н020.1 000000	не-ФЗ	111	211	-5 000,00		-5 000,00		
0702	022012Н020	022012Н020.1 000000	не-ФЗ	112	212	5 000,00		5 000,00		
ИТОГО						0,00	0,00	0,00	0,00	0,00

Директор



С.Н.Шмань





на закупку товаров работ, услуг по году начала закупки:	2001	4 947 172,84	5 326 877,84	5 326 877,84	4 947 172,84	5 326 877,84	5 326 877,84	0,00	0,00
---	------	--------------	--------------	--------------	--------------	--------------	--------------	------	------



Директор

С.Н.Шмань



Гл. бухгалтер

Т.Ю.Тиунова

Расчеты (обоснования)  
к плану финансово-хозяйственной деятельности  
муниципальных учреждений Карагайского муниципального района

1. Расчеты (обоснования) выплат персоналу (строка 210)

Код видов расходов 111

Источник финансового обеспечения \_\_\_\_\_

1.1. Расчеты (обоснования) расходов на оплату труда

N п/п	Должность, группа должностей	Установл енная численно сть, единиц	Среднемесячный размер оплаты труда на одного работника, руб.				Ежемесяч ная надбавка к должност ному окладу, %	Районный коэффици ент	Фонд оплаты труда в год, руб. (гр. 3 х гр. 4 х (1 + гр. 8/ 100) х гр. 9 х 12)
			всего	в том числе:					
				по должност ному окладу	по выплатам компенса ционного характера	по выплатам стимулир ующего характера			
1	2	3	4	5	6	7	8	9	10
Гостандарт									
	АУП	4,00	26 040,19	12 323,00	10 396,74	3 320,45	25,00	1,15	1 479 932,84
	Педагоги	21,00	13 085,93	9 471,00	2 480,93	1 134,00	0,00	1,15	3 792 302,51
	Воспитатели	3,00	10 784,22	8 437,00	2 347,22	0,00	25,00	1,15	475 574,36
	МОП	25,00	6 604,20	2 837,56	3 766,64	0,00	0,00	1,15	2 278 449,00
	<b>Итого</b>	<b>53,00</b>	<b>x</b>	<b>x</b>	<b>x</b>	<b>x</b>	<b>x</b>	<b>x</b>	<b>7 984 366,00</b>
ст.23									
	Педагоги	6,00	2 450,00	0,00	0,00	2 064,00	0,00	1,15	202 060,00
ФКР									
	Педагоги	18,00	1 024,55	0,00	0,00	1 254,21	0,00	1,15	254 500,00
	<b>Итого:</b>	<b>x</b>	<b>x</b>	<b>x</b>	<b>x</b>	<b>x</b>	<b>x</b>	<b>x</b>	<b>8 440 926,00</b>

Директор  С.Н.Шмань

Гл. бухгалтер  Т.Ю.Тиунова

1.3. Расчеты (обоснования) прочих несоциальных персоналу в денежной форме

N п/п	Наименование расходов	Численность работников, получающих пособие	Количество выплат в год на одного работника	Размер выплаты (пособия) в месяц, руб.	Сумма, руб. (гр. 3 x гр. 4 x гр. 5)
1	2	3	4	5	6
1	пособие по уходу за ребенком до 3х лет	5	11	0	0,00
2	суточные	5	10	100	5 000,00
	<b>Итого:</b>	<b>x</b>	<b>x</b>	<b>x</b>	<b>5 000,00</b>

Директор



С.Н.Шмань

Гл. бухгалтер



Т.Ю.Тиунова



**1.4. Расчеты (обоснования) страховых взносов на обязательное страхование в Пенсионный фонд Российской Федерации, в Фонд социального страхования Российской Федерации, в Федеральный фонд обязательного медицинского страхования**

N п/п	Наименование государственного внебюджетного фонда	Размер базы для начисления страховых взносов, руб.	Сумма взноса, руб.
1	2	3	4
<b>Госстандарт</b>			
1	Страховые взносы в Пенсионный фонд Российской Федерации, всего	x	1 756 557,29
1.1.	в том числе: по ставке 22,0%	7 984 366,00	1 756 557,29
2	Страховые взносы в Фонд социального страхования Российской Федерации, всего	x	231 546,61
2.1.	в том числе: обязательное социальное страхование на случай временной нетрудоспособности и в связи с материнством по ставке 2,9%	7 984 366,00	231 546,61
2.3.	обязательное социальное страхование от несчастных случаев на производстве и профессиональных заболеваний по ставке 0,2%	7 984 366,00	15 968,73
3	Страховые взносы в Федеральный фонд обязательного медицинского страхования, всего (по ставке 5,1%)	7 984 366,00	407 202,67
<b>Итого Госстандарт</b>			<b>2 412 785,30</b>
<b>ст.23</b>			
1	Страховые взносы в Пенсионный фонд Российской Федерации, всего	x	44 454,90
1.1.	в том числе: по ставке 22,0%	202 060,00	44 454,90
2	Страховые взносы в Фонд социального страхования Российской Федерации, всего	x	5 859,74
2.1.	в том числе: обязательное социальное страхование на случай временной нетрудоспособности и в связи с материнством по ставке 2,9%	202 060,00	5 859,74
2.3.	обязательное социальное страхование от несчастных случаев на производстве и профессиональных заболеваний по ставке 0,2%	202 060,00	404,12
3	Страховые взносы в Федеральный фонд обязательного медицинского страхования, всего (по ставке 5,1%)	202 060,00	10 305,06
<b>Итого ст. 23</b>			<b>61 023,82</b>
<b>ФКР</b>			
1	Страховые взносы в Пенсионный фонд Российской Федерации, всего	x	55 991,95
1.1.	в том числе: по ставке 22,0%	254 500,00	55 991,95
2	Страховые взносы в Фонд социального страхования Российской Федерации, всего	x	7 380,50
2.1.	в том числе: обязательное социальное страхование на случай временной нетрудоспособности и в связи с материнством по ставке 2,9%	254 500,00	7 380,50
2.3.	обязательное социальное страхование от несчастных случаев на производстве и профессиональных заболеваний по ставке 0,2%	254 500,00	509,00
3	Страховые взносы в Федеральный фонд обязательного медицинского страхования, всего (по ставке 5,1%)	254 500,00	12 979,50
<b>Итого дети-инвалиды</b>			<b>76 860,95</b>
<b>ВСЕГО</b>		<b>8 440 926,00</b>	<b>2 560 569,00</b>

-----  
<\*> Указываются страховые тарифы, дифференцированные по классам профессионального риска, установленные Федеральным законом от 22 декабря 2005 г. N 179-ФЗ "О страховых тарифах на обязательное социальное страхование от несчастных случаев на производстве и профессиональных заболеваний на 2006 год" (Собрание законодательства Российской Федерации, 2005, N 52, ст. 5592; 2015, N 51, ст. 7233).

Директор  С.Н.Шмань


Гл. бухгалтер  Т.Ю.Тиунова

✓  
OK

**Расчеты (обоснования) расходов на социальные и иные  
выплаты населению**

Код видов расходов \_\_\_\_\_  
Источник финансового обеспечения \_\_\_\_\_

N п/п	Наименование показателя	Размер одной выплаты, руб.	Количество выплат в год	Общая сумма выплат, руб. (гр. 3 x гр. 4)
1	2	3	4	5
1	Предоставление мер социальной поддержки педагогическим работникам по оплате ЖКУ	9 243,75	32,00	295 800,00
2	Предоставление мер социальной поддержки педагогическим работникам по оплате ЖКУ (библиотекарь)	18 000,00	1,00	18 000,00
3	Предоставление мер социальной поддержки педагогическим работникам по оплате ЖКУ (пенсионеры)	9 676,29	14,00	135 468,00
4	Пособие детям из многодетных (малоимущих) семей на одежду	2 477,50	40,00	99 100,00
	<b>Итого:</b>	x	x	548 368,00

Директор  С.Н.Шмань

Гл. бухгалтер  Т.Ю.Тиунова

**Расчет (обоснование) расходов на уплату налогов,  
сборов и иных платежей**

**Код видов расходов 851**

**Источник финансового обеспечения \_\_\_\_\_**

№ п/п	Наименование расходов	Налоговая база, руб.	Ставка налога, %	Сумма исчисленного налога, подлежащего уплате, руб. (гр. 3 x гр. 4 / 100)
1	2	3	4	5
1	Налог на имущество	6 539 979,23	2,20	11 000,00
2	Налог на землю	6 380 661,40	0,15	15 571,00
<b>Итого:</b>		<b>7 034 640,63</b>	<b>x</b>	<b>26 571,00</b>

**Код видов расходов 852**

№ п/п	Наименование расходов	Налоговая база	Ставка налога,	Сумма исчисленного налога, подлежащего уплате, руб. (гр. 3 x гр. 4 / 100)
1	2	3	4	5
1	Транспортный налог	0,00	48,00	12 100,00
2	Негативное воздействие на окружающую среду	0,00	0,00	13 990,00
3	Госпошлина			5 000,00
<b>Итого:</b>		<b>0,00</b>	<b>x</b>	<b>31 090,00</b>
<b>ВСЕГО расходов</b>		<b>7 034 640,63</b>	<b>x</b>	<b>57 661,00</b>

Директор  С.Н.Шмань

Гл. бухгалтер  Т.Ю.Тиунова



6.1. Расчет (обоснование) расходов на закупку товаров, работ, услуг

Код видов расходов 244

Источник финансового обеспечения \_\_\_\_\_

6.1. Расчет (обоснование) расходов на оплату услуг связи

№ п/п	Наименование расходов	Количество номеров	Количество платежей в год	Стоимость за единицу, руб.	Сумма, руб. (гр. 3 x гр. 4 x гр. 5)
1	2	3	4	5	6
1	Услуги связи	5	12	600,00	36 000,00
2	Услуги Интернет	3	12	2 522,33	90 804,00
	<b>Итого:</b>	<b>x</b>	<b>x</b>	<b>x</b>	<b>126 804,00</b>

Директор  С.Н.Шмань

Гл. бухгалтер  Т.Ю.Тиунова

### 6.3. Расчет (обоснование) расходов на оплату коммунальных услуг

N п/п	Наименование показателя	Размер потребления ресурсов	Тариф (с учетом НДС), руб.	Индексация, %	Сумма, руб. (гр. 4 х гр. 5 х гр. 6)
1	2	4	5	6	6
1	Электроэнергия	92 076	4,065	1,00	374 315,00
2	Водоснабжение	625	54,30	1,00	33 937,00
3	Водоотведение	105	57,15	1,00	6 000,00
4	ЖБО	8	2 700,00	1,00	21 600,00
	<b>Итого:</b>	<b>х</b>	<b>х</b>	<b>х</b>	<b>435 852,00</b>

Директор  С.Н.Шмань

Гл. бухгалтер  Т.Ю.Тиунова

6.2. Расчет (обоснование) расходов на оплату транспортны хуслуг

№ п/п	Наименование расходов	Объект	Количество работ (услуг)	Стоимость работ (услуг), руб.
1	2	3	4	5
1	Транспортные услуги	5,00	3277,00	16 385,00
	<b>Итого:</b>	<b>х</b>	<b>х</b>	<b>16 385,00</b>

Директор  С.Н.Шмань

Гл. бухгалтер  Т.Ю.Тиунова

**6.4. Расчет (обоснование) расходов на оплату аренды имущества  
по содержанию имущества**

№ п/п	Наименование расходов	Объект	Количество работ (услуг)	Стоимость работ (услуг), руб.
1	2	3	4	5
1	Аренда помещения бухгалтерией	11,50	300,00	40 000,00
	<b>Итого:</b>	х	х	40 000,00

Директор  С.Н.Шмань

Гл. бухгалтер  Т.Ю.Тиунова



**6.5. Расчет (обоснование) расходов на оплату работ, услуг  
по содержанию имущества**

№ п/п	Наименование расходов	Объект	Количество работ (услуг)	Стоимость работ (услуг), руб.
1	2	3	4	5
1	Тех.обслуживание компьютеров	1,00	12,00	20 000,00
2	Заправка картриджей	1,00	12,00	20 000,00
3	Тех.обслуживание пожарной сигнализации	1,00	12,00	7 200,00
4	Дератизация, дезинсекция, акарицидная обработка	1,00	12,00	30 000,00
5	Тех.обслуживание системы отопления	1,00	1,00	30 000,00
6	Тех.обслуживание а/транспорта	1,00	2,00	18 400,00
7	Инструментальный контроль а/транспорта	1,00	2,00	4 000,00
8	Измерение сопротивления изоляции, замеры вентиляции, обследование системы	1,00	2,00	20 000,00
9	Оплата лабораторных исследований	1,00	1,00	21 000,00
10	Услуги стирки	1,00	1,00	27 941,00
	<b>Итого:</b>	х	х	<b>198 541,00</b>

Директор  С.Н.Шмань

Гл. бухгалтер  Т.Ю.Тиунова

6.6. Расчет (обоснование) расходов на оплату прочих работ, услуг

№ п/п	Наименование расходов	Количество договоров	Стоимость услуги, руб.
1	2	3	4
Местный бюджет			
1	Установка системы видеонаблюдения д. Сюзьявки	1	20 000,00
2	Обслуживание и приобретение лицензий по компьютерным программам	3	50 000,00
3	Абонентская плата Стрелец-Мониторинг	2	80 800,00
4	ИТС сайта	1	4 860,00
5	ОСАГО	4	24 000,00
6	Медосмотр сотрудников	2	40 000,00
7	Обучение персонала	10	20 000,00
8	Печатание бланков квитанций, аттестатов	1	10 000,00
9	Предрейсовые осмотры водителя	1	20 321,00
<b>Расходы ВСЕГО</b>		<b>х</b>	<b>269 981,00</b>

Директор  С.Н.Шмань

Гл. бухгалтер  Т.Ю.Тиунова

**6.7. Расчет (обоснование) расходов на приобретение основных средств**

№ п/п	Наименование расходов	Количество	Средняя стоимость, руб.	Сумма, руб. (гр. 2 х гр. 3)
1	2	3	4	5
<b>Местный бюджет</b>				
1	Компьютер в сборе	2	30 000,00	60 000,00
2	Проектор	1	28 000,00	28 000,00
3	Интерактивная доска	2	50 000,00	100 000,00
4	Конструктор для робототехники	3	30 000,00	90 000,00
5	Цифровой фотоаппарат	1	25 000,00	25 000,00
6	Цветной принтер	3	13 000,00	39 000,00
7	Ламинатор	2	4 000,00	8 000,00
8	Кресло	1	6 000,00	6 000,00
9	Учебники	20	1 000,00	40 000,00
10	Холодильник	1	10 000,00	10 000,00
11	А/шина для Lada Granta	4	4 900,00	19 600,00
12	Телефон-трубка	1	1 950,00	1 950,00
13	Электроплита	1	70 000,00	70 000,00
14	Лыжи	20	4 000,00	80 000,00
<b>ВСЕГО расходов</b>			<b>х</b>	<b>577 550,00</b>

Директор  С.Н.Шмань

Гл. бухгалтер  Т.Ю.Тиунова

**6.7. Расчет (обоснование) расходов на приобретение  
материальных запасов**

№ п/п	Наименование расходов	Количество	Средняя стоимость, руб.	Сумма, руб. (гр. 2 х гр. 3)
1	2	3	4	5
<b>Местный бюджет</b>				
1	Приобретение дров	539	700,00	500 000,00
2	Приобретение канцтоваров	x	x	70 864,00
3	Приобретение ГСМ	4304	53,22	226 261,00
4	Приобретение угля	97	3 100,00	300 000,00
5	Приобретение продуктов питания	x	x	287 401,00
6	Приобретение запчастей к а/транспорту и расходных материалов к оргтехнике, хозяйственных материалов	x	x	103 532,48
7	Приобретение мягкого инвентаря	x	x	11 120,00
8	Приобретение медикаментов	x	x	4 000,00
<b>Итого Местный бюджет:</b>		<b>x</b>	<b>x</b>	<b>1 503 178,48</b>
<b>Госстандарт</b>				
2	Приобретение игрушек	x	x	75 917,00
<b>Итого Госстандарт:</b>		<b>x</b>	<b>x</b>	<b>75 917,00</b>
<b>Доходы от предпринимательской деятельности</b>				
1	Приобретение продуктов питания	x	x	761 080,36
<b>Итого Доходы от предпринимательской деятельности:</b>				<b>761 080,36</b>
<b>Целевые субсидии</b>				
1	Многодетные малоимущие	x	x	476 600,00
2	Малоимущие	x	x	443 000,00
3	ОВЗ	x	x	37 089,00
4	Компенсация части родительской платы	x	x	182 320,00
5	Подоз	x	x	166 000,00
<b>Итого целевые субсидии:</b>				<b>1 305 009,00</b>
<b>ВСЕГО расходов</b>		<b>x</b>	<b>x</b>	<b>3 645 184,84</b>

5 310 297,84

Директор  С.Н.Шмань

Гл. бухгалтер  Т.Ю.Тиунова

341	4 000,00
342	2 187 490,36
343	392 261,00
345	11 120,00
346	1 050 313,48
	3 645 184,84